
 <p>Corporación de Desarrollo Social</p>	<p>I.MUNICIPALIDAD DE PROVIDENCIA CORPORACIÓN DE DESARROLLO SOCIAL LICEO BICENTENARIO POLIVALENTE ARTURO ALESSANDRI PALMA EQUIPO DE GESTIÓN PEDAGÓGICA</p>	
---	--	---

DEPARTAMENTO DE ARTES. RMB
AÑO 2020

Guía de Estudio N°2

Música

8ºbásico

Nombre:	
Curso: 8º _____	Fecha de aplicación: Quincena N°1
Tema / contenido: Construcción de intervalos.	
Objetivo: Construir intervalos 2M (1 TONO) y 2m (1/2 TONO) a partir de la estructura tonal de la escala mayor.	

INSTRUCCIONES.



1. Enviar la guía desarrollada en el plazo indicado donde dice fecha de aplicación al correo: **rory_andres@hotmail.com**

2. Todas las dudas y consultas las puedes realizar a este correo. Esta guía tiene un total de 24 puntos.

Actividad N°1: Complementa el intervalo colocando la nota musical que corresponde a dicho intervalo (2M o 2m).

Ej: 1. DO bb (Esa es la nota que esta colocada en la guía) – RE bb (Esa es la nota correcta que corresponde al intervalo de 2M).

I. Construye intervalos de 2M (1 tono).	II. Construye intervalos de 2m (1/2 tono)
1. Re# -	1. Fa b -
2. Fa b -	2. Sol # -
3. Sol x (doble sostenido) -	3. Do b -
4. Re b -	4. Re x -
5. La # -	5. Si b -
6. Si # -	6. Mi # -
7. Sol bb -	7. Sol b -

 Providencia 120 años	Corporación de Desarrollo Social	I.MUNICIPALIDAD DE PROVIDENCIA CORPORACIÓN DE DESARROLLO SOCIAL LICEO BICENTENARIO POLIVALENTE ARTURO ALESSANDRI PALMA EQUIPO DE GESTIÓN PEDAGÓGICA	
---	---	--	--

8. Mi # -	8. Re b -
9. Re x -	9. La x -
10. Mi b -	10. Si b -
11. Si bb -	11. Fa x -
12. Do b -	12. Si -

Haz click en este link para aprender a construir intervalos de 2M y 2m.

<https://www.youtube.com/watch?v=l3qMgsE2VhI>



Corporación
de Desarrollo
Social

**I.MUNICIPALIDAD DE PROVIDENCIA
CORPORACIÓN DE DESARROLLO SOCIAL
LICEO BICENTENARIO POLIVALENTE ARTURO ALESSANDRI
PALMA
EQUIPO DE GESTIÓN PEDAGÓGICA**

